

## GASTO MILITAR del Estado español para 2007

SECCIÓN	Presupuesto	% PIB	Peso PGE
<b>1.- Mº DE DEFENSA</b>	<b>8.052,76</b>	<b>0,77</b>	<b>4,27</b>
<b>2.- ORGANISMOS AUTÓNOMOS (OO. AA.) DEL Mº DE DEFENSA</b>	<b>1.282,19</b>	<b>0,12</b>	<b>0,68</b>
<b>3.- CLASES PASIVAS (PENSIONES)</b>	<b>3.102,21</b>	<b>0,30</b>	<b>1,65</b>
<b>4.- Mº DE ASUNTOS EXTERIORES</b>	<b>57,00</b>	<b>-----</b>	<b>-----</b>
Misiones militares de las NN.UU.	44,57		
Aportaciones a la OSCE	7,23		
Aportaciones a la OTAN	6,13		
Aportaciones a la PESC	0,40		
Aportaciones a la UEO	1,67		
<b>5.- Mº DEL INTERIOR</b>	<b>6.133,25</b>	<b>0,59</b>	<b>3,25</b>
<b>Seguridad Ciudadana</b>			
DGP y GC (Dirección General de la Policía y Guardia Civil)	4.495,23		
Secretaría Estado Seguridad	752,92		
<b>Formación de FCSE</b>			
DGP y GC (Dirección General de la Policía y Guardia Civil)	134,97		
<b>Fuerzas y Cuerpos en Reserva</b>			
DGP y GC (Dirección General de la Policía y Guardia Civil)	750,13		
<b>6.- OO. AA. DEL Mº DEL INTERIOR (GERENCIA DE INFRAESTR. Y EQUIPAM. DE LA SEGURIDAD DEL ESTADO)</b>	<b>29,06</b>	<b>-----</b>	<b>-----</b>
<b>7.- CENTRO NACIONAL DE «INTELIGENCIA»</b>	<b>241,57</b>	<b>0,02</b>	<b>0,13</b>
<b>8.- Mº DE INDUSTRIA, TURISMO Y COMERCIO (I+D+I). Programa: 464 B Apoyo a la innovación tecnológica en el sector de la defensa (subprogramas 823 y 832)</b>	<b>1.225,06</b>	<b>0,12</b>	<b>0,65</b>
Investigación y Desarrollos de los programas Leopardo, EF-2000, A-400 M, SUBMARINO S-80, etc.			
<b>9. MINISTERIO DE HACIENDA (Fondo de contingencia para financiar misiones militares)*</b>	<b>566,00</b>	<b>0,05</b>	<b>0,29</b>
<b>10.- DIVERSOS MINISTERIOS (ISFAS -Instituto Social de las FF.AA.)</b>	<b>563,63</b>	<b>0,05</b>	<b>0,29</b>
<b>11.- IMPUTACIÓN DE LOS INTERESES DE LA DEUDA POR GASTO MILITAR</b>	<b>1.739,01</b>	<b>0,17</b>	<b>0,92</b>
<b>TOTAL GASTO MILITAR</b>	<b>23.052,07</b>	<b>2,19</b>	<b>12,16</b>

Fuente: José Toribio Barba

Elaboración propia a partir de los Presupuestos Generales del Estado

- Estimación realizada sobre el gasto previsto para 2006

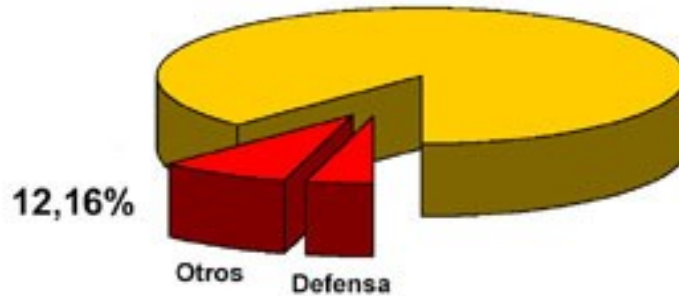
### Comparación con otros ministerios:

- 7 veces más que para Industria
- 10 veces más que para Medio Ambiente
- 13 veces más que para Agricultura, Pesca y Alimentación
- 18 veces más que para Vivienda
- 26 veces más que para Sanidad y Consumo
- 32 veces más que para Cultura

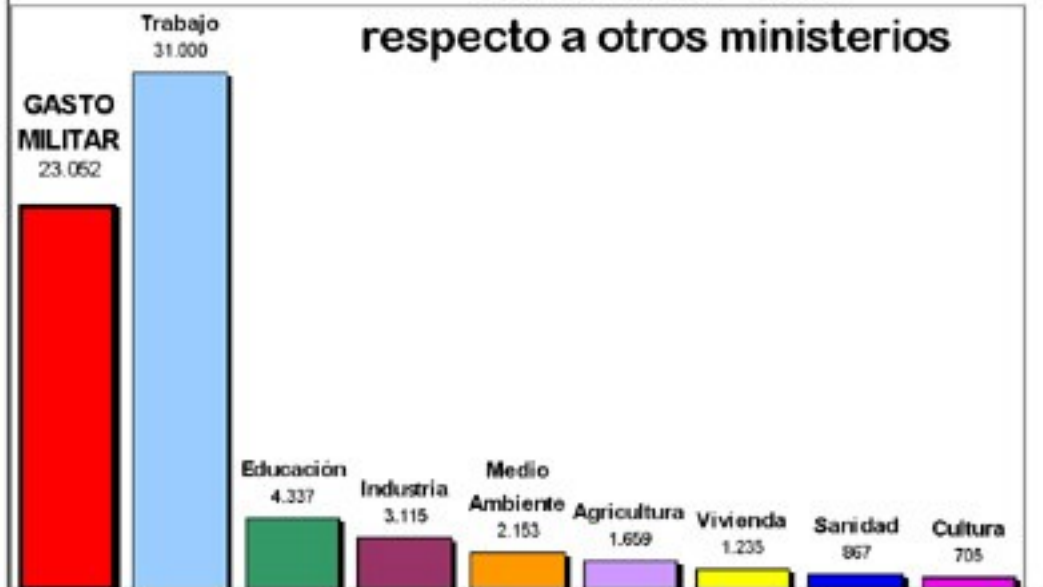
### Otros datos de Interés:

Incremento respecto a 2006 (sin tener en cuenta \*): **5,6%**  
Gasto militar en pesetas: **3 BILLONES 835.542 millones de pesetas**  
Gasto militar diario en euros: **63,15 millones de euros**  
Gasto militar por habitante: **524 euros (86.969 pesetas)**  
Gasto militar (Criterio OTAN): **16.561,30 millones de euros**

### Gasto militar 2007 respecto a total PGE



### Gasto militar 2007 respecto a otros ministerios



## I+D MILITAR en 2007

Presupuesto de I+D+i militar para 2007	Mill. Euros
<b>Mº DE DEFENSA</b> <ul style="list-style-type: none"> <li>• 464A Investigación y estudios de las FF.AA. (226,6 m. de €)</li> <li>• 467G Investigación y desarrollo de la Soc. de la Información (3,9 m. de €)</li> </ul>	<b>230,50</b>
<b>OO.AA. DE DEFENSA</b> <ul style="list-style-type: none"> <li>• 464A Investigación y estudios de las FF.AA.</li> </ul>	<b>130,57</b>
<b>Mº DE INDUSTRIA, TURISMO Y COMERCIO (I+D+i).</b> <ul style="list-style-type: none"> <li>• Programa 464 B: Apoyo a la innovación tecnológica en el sector de la defensa (subprogramas 823 y 832)</li> </ul>	<b>1.225,06</b>
<b>TOTAL</b>	<b>1.586,13</b>

### PROGRAMAS DE I+D+I MILITAR EN EL Mº DE INDUSTRIA, TURISMO Y COMERCIO EN 2007

PROGRAMA	EMPRESAS QUE RECIBEN LAS AYUDAS
1.- Avión Eurofighter Typhoon (EF-2000)	Consortio, CEDIEF AIE constituido por las empresas EADS - CASA e ITP, cada una de ellas partícipes, respectivamente en los dos Consorcios europeos Eurofighter y Eurojet.
2.- Carros de combate Leopard	General Dynamics (Santa Bárbara Sistemas, S.A.).
3.- Helicópteros de ataque Tigre	Eurocopter España e ITP.
4.- Avión de transporte militar A-400M	Desarrollado por Airbus Military, filial de Airbus SAS. Principalmente las empresas españolas EADS-CASA e ITP
5.- Submarino S-80	Navantia
6.- Buque de Proyección Estratégica LL	Navantia
7.- Buque de Aprov. de Combate (BAC)	Navantia
8.- Carro de combate Pizarro	General Dynamics S.A., Navantia, INDRA y SAPA Plasencia.
9.- Sistema Integrado de Artillería de Combate Obus Rema 155/52	Santa Bárbara Sistemas S.A.
10.- Misiles de corto alcance	Consortio internacional encabezado por Bodenseewerk Gerätetechnik (BGT)
11.- Buques de acción marítima	Navantia
12.- Fragata F105	Navantia
13.- Helicópteros NH90	Eurocopter España e ITP.

Fuente: *José Toribio Barba*

Elaboración propia a partir de los Presupuestos Generales del Estado

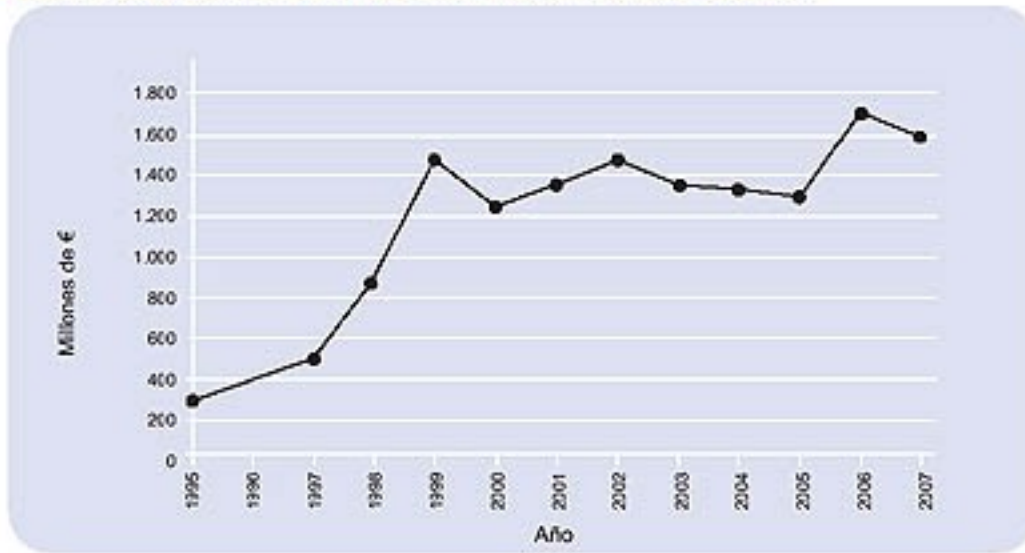
**Otros datos de interés:**

I+D militar en 2006: **1.683 millones de euros**  
Porcentaje I+D militar respecto a total: **19,7%**  
Variación respecto a 2006: **-5,6%**

**Comparación con otras partidas de investigación pública:**

- 2 veces más que para los equipos de investigación de las universidades
- 5 veces más que para investigación sanitaria
- 20 veces más que para investigación agrícola
- **300 veces más que para investigación educativa**

**Evolución de los Presupuestos de I+D dedicados a programas militares. 1995 - 2007**



Fuente: Campaña "Por la Paz, no a la investigación militar" a partir de los PGE